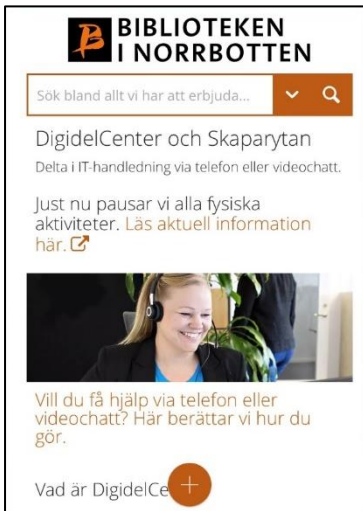


# Anslut till Digitalt IT-dropin med din telefon

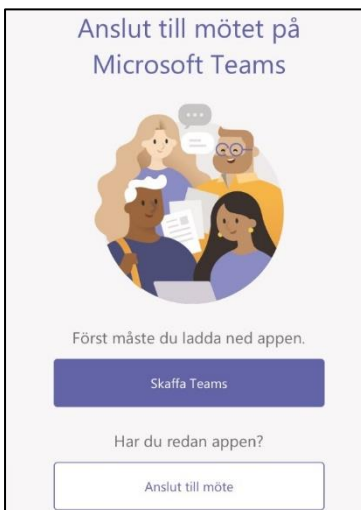
1



Gå in på [www.bibblo.se](http://www.bibblo.se) och sök efter Digidelcenter.

Klicka sedan på *Klicka här för att videochatta med oss under tjänstens öppettider.*

2



När du kommer till mötet kommer din telefon försöka öppna appen Microsoft Teams

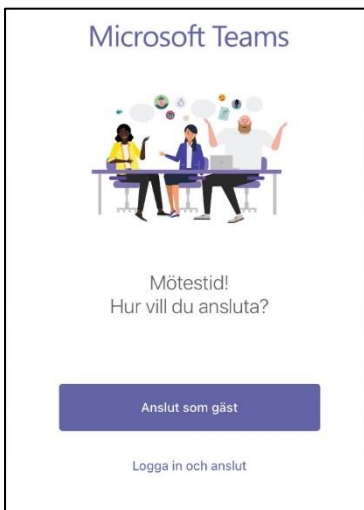
Om du inte redan har den behöver du installera den. Välj *Skaffa teams.*

Om du redan har appen så gå till steg 5.

3

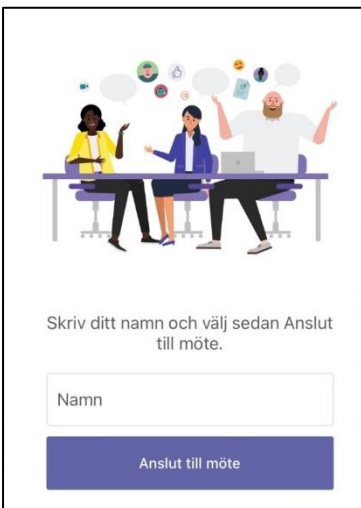


Öppna Google Play eller AppStore. Hämta och installera appen.



4

Gå tillbaka till länken till mötet. Nu öppnas appen. Välj *Anslut som gäst*.



5

När du hämtat appen klickar du igen på länken till mötet så öppnas appen.

Välj att ansluta som gäst. Skriv ditt namn och anslut till mötet



6

När du anslutit kommer du först till en lobby. Här behöver du vänta tills en av oss som handleder släpper in dig.

Längst ned i bild ser du flera ikoner.

Med de kan du slå av och på bild och ljud, justera ljudvolym eller andra inställningar.

Den röda telefonluren är för att avsluta.